



KONFIGURACJA RENAULT MEGANE GrandCoupe

Data utworzenia: 22/11/2021



RENAULT MEGANE GrandCoupe ZEN TCe 140 g.2021

Silnik: TCe 140

Pojemność skokowa (cm³): 1332

Rodzaj paliwa: benzyna

Rodzaj skrzyni biegów: manualna






KONFIGURACJA RENAULT MEGANE GrandCoupe

Data utworzenia: 22/11/2021




Opcje i akcesoria



Tapicerka

tapicerka materiałowa ZEN



Kolor

Szary Highland



Opony

Felgi stalowe Flexwheel 16"
ELLIPTIK

Inne opcje

koło zapasowe dojazdowe

Szczegóły dotyczące pakietów

pakiet EASY GO 2

EASY LINK 7" z nawigacją

funkcja łączności

system wspomagania parkowania przodem i tyłem

kamera cofania



Wyposażenie skonfigurowanego pojazdu

WYGLĄD

stalowe obręcze kół 16"
stalowe obręcze kół typu Flexwheel 16"

KOMFORT I WNĘTRZE

gniazdo 12V (z przodu i z tyłu)
lusterka boczne elektrycznie sterowane,
składane ręcznie i podgrzewane
brak podgrzewania foteli przednich
fotel kierowcy z regulacją wysokości i
podparcia lędźwiowego
tylna kanapa w układzie 1/3-2/3
szyby tylne elektrycznie podnoszone
konsola centralna rozbudowana (z
podłokietnikiem)
szyby przednie elektrycznie podnoszone
klimatyzacja automatyczna, dwustrefowa
szyba tylna podgrzewana
tapicerka materiałowa ZEN

WIDOCZNOŚĆ I OŚWIETLENIE

wycieraczki przedniej szyby o zmiennej
częstotliwości pracy, czujnik deszczu i światła
światła do jazdy dziennej LED "Edge Light"
lusterko wewnętrzne o 2 położeniach
(dzień/noc)
lusterka w osłonach przeciwsłonecznych bez
podświetlenia
światła Full LED Pure Vision w kształcie litery
C

PROWADZENIE POJAZDU

wskaźnik zmiany biegów
wyświetlacz wskaźników i zegarów 7"
system uruchamiania silnika za pomocą
kluczyka
komunikaty na desce rozdzielczej w
jęz. polskim

BEZPIECZEŃSTWO

czujnik ciśnienia w oponach pośredni
system ABS
centralny zamek
system wspomagania nagłego hamowania
(AFU)
czołowe poduszki powietrzne kierowcy i
pasażera z przodu
3-punktowe pasy bezpieczeństwa na
przednich i tylnych miejscach
możliwość ręcznej dezaktywacji poduszki
powietrznej pasażera z przodu
boczne poduszki powietrzne kierowcy i
pasażera z przodu oraz poduszki kurtynowe
sygnalizacja niezapięcia pasów
bezpieczeństwa
system dynamicznej kontroli toru jazdy (ESC)
+ system wspomagania przy ruszaniu pod
górę (HSA)
zagłówki przednie z regulacją wysokości
3-punktowe pasy bezpieczeństwa na
przednich miejscach
regulator-ogranicznik prędkości
system mocowania fotelika dla dziecka Isofix
na bocznych tylnych miejscach
instalacja do montażu alarmu

Dane techniczne

**Pojemność zbiornika paliwa (l)**

Pojemność zbiornika paliwa (l): 50

Zużycie paliwa i emisja spalin WLTPEmisja CO₂ cykl mieszany
ważony WLTP (g/km): nie dotyczyZużycie paliwa cykl mieszany
ważony WLTP (l/100 km): nie dotyczyEmisja CO₂ cykl mieszany WLTP
(g/km): 134Zużycie paliwa cykl mieszany
WLTP (l/100 km): 5.9**Osiągi**

Prędkość maksymalna (km/h): 205

Układ napędowy

Rodzaj napędu: przedni

Typ nadwozia

Liczba drzwi: 4

Rodzaj nadwozia: sedan

Układ kierowniczy

Średnica zawracania (m): 11,3

Układ hamulcowyHamulce tylne (typ,
średnica): tarczowe pełne
260 mmHamulce przednie (typ,
średnica): tarczowe
wentylowane 280
mm**Koła i opony**

Opony standardowe: 205/55 R16

Dopuszczalna masa całkowitaMaksymalna masa całkowita
zespołu pojazdów (kg): 3479Maksymalna masa przyczepy bez
hamulca (kg): 675Maksymalna masa przyczepy z
hamulcem (kg): 1650

Maksymalna ładowność (kg): 429

Minimalna masa pojazdu gotowego
do jazdy (bez opcji) (kg): 1278Maksymalna masa całkowita
pojazdu (kg): 1829**Silnik**

Procedura homologacji: 1

Moc maksymalna kW (KM): 103 (140)

Protokół homologacji: WLTP

Maksymalny moment obrotowy w
Nm: 240

Rodzaj paliwa: benzyna

Ilość cylindrów: 4

Norma emisji spalin: EURO6

Pojemność skokowa (cm³): 1332**Wymiary**

Zwis przedni: 919

Wysokość pojazdu nieobciążonego
bez bagażnika (mm): 1443

Długość całkowita: 4632

Szerokość całkowita: 1814

Wysokość progu załadunku: 700

Wysokość pojazdu pustego z
drzwiami tylnymi lub klapą
otwartą: nie dotyczy

Zwis tylny: 1002

Wysokość całkowita: 1443

Szerokość całkowita z lusterkami
zewnątrznymi: 2058

Rozstaw osi: 2711

Prześwit pojazdu: 136



KONFIGURACJA RENAULT MEGANE GrandCoupe

Data utworzenia: 22/11/2021



Typ techniczny

Typ techniczny: RFBLF2NB6UC2400100

Ilość miejsc siedzących: 5

Ilość biegów do przodu:

6

Skrzynia biegów

Rodzaj skrzyni biegów: manualna

Pojemność bagażnika (dm³)

Pojemność przestrzeni 503 (550

bagażowej min. (dm³): l)

Pojemność przestrzeni bagażowej 987
maks. po złożeniu kanapy (dm³):

Aby uzyskać więcej informacji na temat pojazdu i ceny, skontaktuj się z doradcą handlowym. Prezentowane zdjęcia pojazdu i akcesoriów mają charakter poglądowy. Kolory i niektóre zewnętrzne lub wewnętrzne elementy mogą różnić się od rzeczywistych. Parametry techniczne, wyposażenie, ceny i specyfikacja pojazdów, a także ceny części zamiennych i akcesoriów oraz koszty usług serwisowych, mogą ulegać zmianom i są aktualizowane. Podane informacje nie stanowią oferty w rozumieniu art. 66 i kolejnych Kodeksu cywilnego, a także nie stanowią zaproszenia do rokowań. Indywidualne uzgodnienie właściwości, specyfikacji i ceny pojazdu, części zamiennych lub akcesoriów oraz czasu i sposobu ich dostawy następuje w umowie zawieranej u Autoryzowanych Partnerów

ZNAJDŹ SWOJĄ SPERSONALIZOWANĄ KONFIGURACJĘ

W INTERNECIE <http://renault.pl>

[7IWIUT](#)

- Skanując swój QR kod

U DEALERA

- Podając doradcy handlowemu kod swojej konfiguracji : 7IWIUT



KONFIGURACJA RENAULT MEGANE GrandCoupe

Data utworzenia: 22/11/2021



Non-differentiated position front/rear


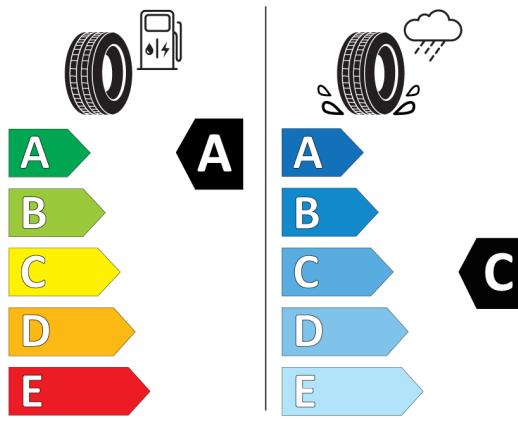
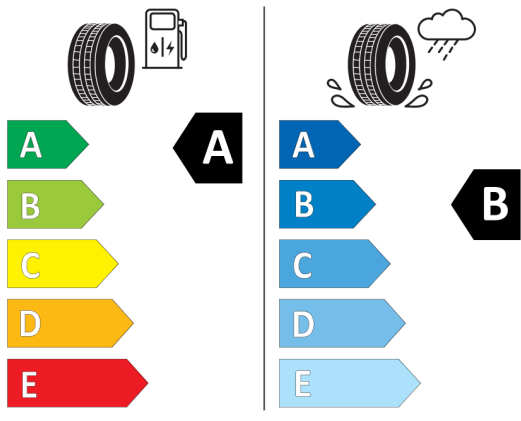


BRIDGESTONE 617905EE-OE

GOODYEAR 528632

205/55 R16 91 V C1

205/55R16 91V C1



2020/740



2020/740

*Ze względu na specyfikę produkcji pojazdów zawsze wyświetlamy kilka etykiet.