



KONFIGURACJA RENAULT CAPTUR

Data utworzenia: 22/11/2021



RENAULT CAPTUR Zen TCe 100 LPG NG2021

Silnik: TCe 100 LPG

Pojemność skokowa (cm³): 999

Rodzaj paliwa: benzyna + LPG

Rodzaj skrzyni biegów: manualna





KONFIGURACJA RENAULT CAPTUR

Data utworzenia: 22/11/2021




Opcje i akcesoria



Tapicerka

tapicerka materiałowa
czarna



Kolor

Biała Perła + Czarny Etoile



Opony

obręcze stalowe typu
Flexwheel, 17" wzór
Nympha

Inne opcje

lusterka w kolorze lśniącej czerni lub kolorze dachu
nadwozie dwukolorowe

Szczegóły dotyczące pakietów

pakiet CITY

kamera cofania
system wspomagania parkowania przód/tył



Wyposażenie skonfigurowanego pojazdu

WYGLĄD

stalowe obręcze kół typu Flexwheel 17"
oświetlenie tablicy rejestracyjnej
klamki drzwi w kolorze nadwozia
stalowe obręcze kół typu Flexwheel 17"
lusterka boczne elektrycznie sterowane,
podgrzewane, z czujnikiem temperatury
zewnętrznej

MULTIMEDIA

kolorowy wyświetlacz 4,2" na zespole
wskaźników i zegarów
EASY LINK 7" bez nawigacji

KOMFORT I WNĘTRZE

konsola środkowa z nawiewem do tyłu
szyby przednie regulowane elektrycznie z
włącznikiem impulsowym
szyby tylne regulowane elektrycznie z
włącznikiem impulsowym
mocowania fotelików ISOFIX
lusterko wewnętrzne dzień/noc
fotel kierowcy i pasażera z regulacją
manualną wżłuzną/oparcia (+wysokości w
fotelu kierowcy)
kierownica pokryta skórą ekologiczną
kanapa tylna przesuwana, dzielona w układzie
1/3 - 2/3
składany kluczyk

WIDOCZNOŚĆ I OŚWIETLENIE

światła Full LED Pure Vision
oświetlenie sufitowe

PROWADZENIE POJAZDU

funkcja ECO
system wspomaganie ruszania pod górę
czujnik zmierzchu
regulator-ogranicznik prędkości
zestaw do naprawy uszkodzonej opony

OGRZEWANIE I WENTYLACJA

klimatyzacja manualna

BEZPIECZEŃSTWO

system wspomaganie nagłego hamowania
poduszki powietrzne kierowcy i pasażera
poduszki powietrzne z możliwością
odłączenia
sygnał niezapiętych pasów
aktywny system wspomaganie hamowania z
funkcją wykrywania pieszych i rowerzystów
kurtyny powietrzne
system rozpoznawania znaków drogowych
system kontroli bezpiecznej odległości
system utrzymywania pasa ruchu
funkcja połączenia alarmowego e-Call
system ABS

Dane techniczne

Pojemność zbiornika paliwa (l)

Pojemność zbiornika paliwa 48 / 40
(l): (LPG)

Zużycie paliwa i emisja spalin WLTP

Zużycie paliwa dla paliwa 7.6
alternatywnego cykl mieszany



KONFIGURACJA RENAULT CAPTUR

Data utworzenia: 22/11/2021



WLTP (l/100 km):		Maksymalna ładowność (kg):	426
Emisja CO2 dla paliwa alternatywnego cykl mieszany WLTP (g/km):	119	Minimalna masa pojazdu gotowego do jazdy (bez opcji) (kg):	1346
Zużycie paliwa cykl mieszany WLTP (l/100 km):	5.9	Maksymalna masa całkowita pojazdu (kg):	1774

Osiągi

Prędkość maksymalna (km/h):	173
Przyspieszenie 0-100 km/h (s):	13,0

Układ napędowy

Rodzaj napędu:	przedni
----------------	---------

Typ nadwozia

Liczba drzwi:	5
---------------	---

Układ kierowniczy

Średnica zawracania (m):	11,1
--------------------------	------

Układ hamulcowy

Hamulce tylne (typ, średnica):	hamulce bębnowe 9"
Hamulce przednie (typ, średnica):	tarcze wentylowane 280 mm

Koła i opony

Opony standardowe:	215/60 R17 96 H
--------------------	-----------------

Dopuszczalna masa całkowita

Maksymalna masa całkowita zespołu pojazdów (kg):	2993
Maksymalna masa przyczepy bez hamulca (kg):	655
Maksymalna masa przyczepy z hamulcem (kg):	1200

Silnik

Ilość zaworów:	12
Typ wtrysku paliwa:	wielopunktowy
Procedura homologacji:	1
Moc maksymalna kW (KM):	67 (90) - LPG 74 (100)
Protokół homologacji:	WLTP
Maksymalny moment obrotowy w Nm:	160 (benzyna) / 170 (LPG)
Rodzaj paliwa:	benzyna + LPG
Ilość cylindrów:	3
Norma emisji spalin:	EURO6 DFull
Pojemność skokowa (cm ³):	999

Wymiary

Zwis przedni:	876
Wysokość pojazdu nieobciążonego z bagażnikiem dachowym (mm):	1585
Wysokość pojazdu nieobciążonego bez bagażnika (mm):	1576
Długość całkowita:	4227
Szerokość całkowita:	1797
Wysokość otwarcia tylnej klapy:	612
Wysokość progu załadunku:	776
Maksymalna długość części ładunkowej:	1571
Wysokość bez obciążenia z otwartą klapą tylną:	2041
Zwis tylny:	712
Dł. części bagażowej na wysokości podłogi za tylną kanapą:	bd
Wysokość całkowita:	1576
Szerokość całkowita z lusterkami zewnętrznymi:	2003



KONFIGURACJA RENAULT CAPTUR

Data utworzenia: 22/11/2021



Szerokość górnej części bagażnika:	990
Szerokość dolnej części bagażnika:	936
Dł. części bagażowej przy złożonej tylnej kanapie:	1571
Rozstaw osi:	2639
Prześwit pojazdu:	174

Typ techniczny

Typ techniczny:	RJBHE2MT6UADDA520C
Znak ekologiczny:	bd
Liczba miejsc siedzących:	5

Skrzynia biegów

Rodzaj skrzyni biegów:	manualna
Ilość biegów do przodu:	6

Pojemność bagażnika (dm³)

Pojemność przestrzeni bagażowej min. (dm ³):	404
Pojemność przestrzeni bagażowej maks. po złożeniu kanapy (dm ³):	1275 (1334 l)

Aby uzyskać więcej informacji na temat pojazdu i ceny, skontaktuj się z doradcą handlowym. Prezentowane zdjęcia pojazdu i akcesoriów mają charakter poglądowy. Kolory i niektóre zewnętrzne lub wewnętrzne elementy mogą różnić się od rzeczywistych. Parametry techniczne, wyposażenie, ceny i specyfikacja pojazdów, a także ceny części zamiennych i akcesoriów oraz koszty usług serwisowych, mogą ulegać zmianom i są aktualizowane. Podane informacje nie stanowią oferty w rozumieniu art. 66 i kolejnych Kodeksu cywilnego, a także nie stanowią zaproszenia do rokowań. Indywidualne uzgodnienie właściwości, specyfikacji i ceny pojazdu, części zamiennych lub akcesoriów oraz czasu i sposobu ich dostawy następuje w umowie zawieranej u Autoryzowanych Partnerów

ZNAJDŹ SWOJĄ SPERSONALIZOWANĄ KONFIGURACJĘ

W INTERNECIE <http://renault.pl>

[JHDKWE](#)

- Skanując swój QR kod

U DEALERA

- Podając doradcy handlowemu kod swojej konfiguracji : JHDKWE



KONFIGURACJA RENAULT CAPTUR

Data utworzenia: 22/11/2021

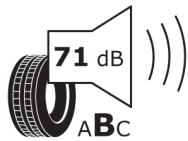
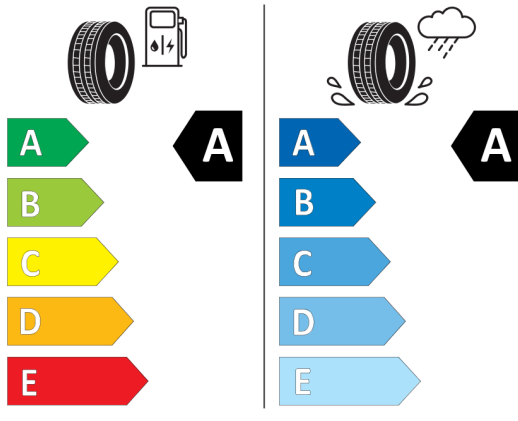


Non-differentiated position front/rear



Continental 0358794

215/60 R 17 96 H C1



2020/740

*Ze względu na specyfikę produkcji pojazdów zawsze wyświetlamy kilka etykiet.