



RENAULT NOWE CLIO Zen TCe 100 LPG g.2021


Silnik: TCe 100 LPG g.2021

Pojemność skokowa (cm³): 999


Rodzaj paliwa: benzyna / LPG

Rodzaj skrzyni biegów: manualna






Opcje i akcesoria



Tapicerka

tapicerka materiałowa
czarno-szara z
przetłoczeniami



Kolor

Biel Alpejska



Opony

obręcze kół typu Flexwheel
16", wzór Amicitia

Inne opcje

lusterka zewnętrzne regulowane i składane elektrycznie
oświetlenie wewnętrzne LED

podświetlane lusterka w osłonach przeciwsłonecznych
system wspomagania parkowania tyłem
szyby tylne przyciemniane

Szczegóły dotyczące pakietów

pakiet KLIMAT PLUS

lusterka zewnętrzne regulowane i składane elektrycznie
czujnik deszczu
klimatyzacja automatyczna
karta Renault Hands Free



Dostępne wyposażenie w standardzie i w opcji

WYGLĄD

ozdobne listwy chromowane przód/bok

MULTIMEDIA

zespół wkaźników i zegarów z wyświetlaczem 4,2"
EASY LINK z ekranem 7"

KOMFORT I WNĘTRZE

system mocowania fotelików Isofix
szyby tylne regulowane elektrycznie z włącznikiem impulsowym
szyby przednie regulowane elektrycznie z włącznikiem impulsowym
tylna kanapa dzielona w układzie 1/3-2/3
fotel kierowcy z regulacją wysokości
tapicerka materiałowa czarno-szara z przetłoczeniami

WIDOCZNOŚĆ I OŚWIETLENIE

światła do jazdy dziennej LED
lusterko wewnętrzne dzień/noc
światła Full LED Pure Vision z oświetleniem LED tablicy rejestracyjnej

PROWADZENIE POJAZDU

system utrzymywania pasa ruchu
system kontroli bezpiecznej odległości
regulator-ogranicznik prędkości
system rozpoznawania znaków drogowych

BEZPIECZEŃSTWO

system ABS
system wspomagania nagłego hamowania
poduszki powietrzne przednie
możliwość dezaktywacji poduszki powietrznej pasażera
aktywny system wspomagania nagłego hamowania z wykrywaniem pieszych i rowerzystów
poduszki powietrzne boczne i kurtynowe
sygnał informujący o niezapięciu pasów bezpieczeństwa
funkcja połączenia alarmowego eCall (112)

ELEMENTY PERSONALIZACJI ZEWNĘTRZNEJ

zewewnętrzne klamki drzwi w kolorze nadwozia
wzór Amicitia 16"
obudowa lusterek w kolorze nadwozia
obrycze kół typu Flexwheel 16"

Dane techniczne

Pojemność zbiornika paliwa (l)

Pojemność zbiornika paliwa (l): 39 / 32 (LPG)

Emisja CO2 cykl mieszany WLTP (g/km): 121
Zużycie paliwa cykl mieszany WLTP (l/100 km): 5.4

Zużycie paliwa i emisja spalin WLTP



Osiągi

Prędkość maksymalna (km/h):	188
Przyspieszenie 0-100 km/h (s):	12,5

Układ napędowy

Rodzaj napędu:	przedni
----------------	---------

Typ nadwozia

Liczba drzwi:	5
Rodzaj nadwozia:	hatchback

Układ kierowniczy

Średnica zawracania (m):	10,4
--------------------------	------

Układ hamulcowy

Hamulce tylne (typ, średnica):	tarcze wentylowane 260 / bębny 9"
Hamulce przednie (typ, średnica):	tarcze wentylowane 258

Koła i opony

Opony standardowe:	195/55 R16 87 H
--------------------	-----------------

Dopuszczalna masa całkowita

Maksymalna masa całkowita zespołu pojazdów (kg):	2509
Maksymalna masa przyczepy bez hamulca (kg):	575
Maksymalna masa przyczepy z hamulcem (kg):	900
Maksymalna ładowność (kg):	400
Minimalna masa pojazdu gotowego do jazdy (bez opcji) (kg):	1174
Maksymalna masa całkowita pojazdu (kg):	1629

Silnik

Filtr cząstek stałych:	FAP
Ilość zaworów:	12
Typ wtrysku paliwa:	wielopunktowy
Procedura homologacji:	1
Moc maksymalna kW (KM):	74 (100)
Protokół homologacji:	WLTP
Maksymalny moment obrotowy w Nm:	160
Rodzaj paliwa:	benzyna / LPG
Ilość cylindrów:	3
Norma emisji spalin:	EURO6 DFull
Pojemność skokowa (cm ³):	999

Wymiary

Zwis przedni:	830
Wysokość pojazdu nieobciążonego z bagażnikiem dachowym (mm):	bd
Wysokość pojazdu nieobciążonego bez bagażnika (mm):	1440
Długość całkowita:	4050
Szerokość całkowita:	1798/1988
Wysokość progu załadunku:	770
Maksymalna długość części ładunkowej:	1464
Wysokość pojazdu pustego z drzwiami tylnymi lub klapą otwartą:	1979
Zwis tylny:	637
Dł. części bagażowej na wysokości podłogi za tylną kanapą:	bd
Wysokość całkowita:	1440
Szerokość całkowita z lusterkami zewnętrznymi:	1988
Szerokość górnej części bagażnika:	bd
Szerokość dolnej części bagażnika:	1037
Wysokość w świetle tylnych drzwi:	bd
Dł. części bagażowej przy złożonej tylnej kanapie:	1464
Rozstaw osi:	2583
Prześwit pojazdu:	135

KONFIGURACJA RENAULT NOWE CLIO

Data wydania: 29/01/2021



RENAULT
Passion for life

Typ techniczny

Typ techniczny: RJABE2MT6UAAJA5200

Znak ekologiczny: bd

Ilość miejsc siedzących: 5

Ilość biegów do przodu:

6

Skrzynia biegów

Rodzaj skrzyni biegów: manualna

Pojemność bagażnika (dm³)

Pojemność przestrzeni bagażowej min. (dm³): 284

Pojemność przestrzeni bagażowej maks. po złożeniu kanapy (dm³): 1069

„Aby uzyskać więcej informacji na temat pojazdu i ceny, skonsultuj się z doradcą handlowym.