

KONFIGURACJA RENAULT NOWE CLIO

Data utworzenia: 15/12/2021



RENAULT NOWE CLIO Intens TCe 90 NG2021

Silnik: TCe 90 g.2021

Pojemność skokowa (cm³): 999

Rodzaj paliwa: benzyna

Rodzaj skrzyni biegów: manualna




KONFIGURACJA RENAULT NOWE CLIO

Data utworzenia: 15/12/2021




Opcje i akcesoria



Tapicerka

tapicerka materiałowa grafitowa z prążkami z elementami skóry ekologicznej



Kolor

Czarny Etoile



Opony

obręcze kół ze stopu metali lekkich 16", Philia, srebrne

Inne opcje

koło zapasowe dojazdowe

Wyposażenie skonfigurowanego pojazdu

WYGLĄD

zewnątrzne klamki drzwi w kolorze nadwozia
obręcze kół ze stopu metali lekkich 16"
wzór felgi Philia srebrny 16"
obudowa lusterek w kolorze nadwozia
lusterka zewnętrzne regulowane i składane elektrycznie

elementy chromowane grilla

MULTIMEDIA

system MULTI-SENSE
zespół wskaźników i zegarów z wyświetlaczem cyfrowym 7"
EASY LINK z ekranem 7"

**KOMFORT I WNĘTRZE**

czujnik deszczu
system mocowania fotelików Isofix
szyby tylne regulowane elektrycznie z włącznikiem impulsowym
szyby przednie regulowane elektrycznie z włącznikiem impulsowym
deska rozdzielcza z miękkiego tworzywa
podświetlane lusterka w osłonach przeciwsłonecznych
karta Renault Hands Free
tylna kanapa dzielona w układzie 1/3-2/3
fotel kierowcy i pasażera z regulacją wysokości
tapicerka materiałowa grafitowa z prążkami z elementami skóry ekologicznej

WIDOCZNOŚĆ I OŚWIETLENIE

światła do jazdy dziennej LED
lusterko wewnętrzne dzień/noc
światła tylne Full LED Pure Vision w kształcie litery C z pojedynczym światłem cofania
oświetlenie sufitowe LED, 2 punkty, również z tyłu
światła przednie Full LED "C SHAPE" bez efektu oczu

PROWADZENIE POJAZDU

system wspomagania parkowania tyłem z trybem eco
regulator-ogranicznik prędkości

OGRZEWANIE I WENTYLACJA

klimatyzacja automatyczna

BEZPIECZEŃSTWO

system utrzymywania pasa ruchu
system kontroli bezpiecznej odległości
poduszki powietrzne przednie
możliwość dezaktywacji poduszki powietrznej pasażera
poduszki powietrzne boczne i kurtynowe
sygnał informujący o niezapięciu pasów bezpieczeństwa
funkcja połączenia alarmowego eCall (112)
aktywny system wspomagania nagłego hamowania z wykrywaniem pieszych i rowerzystów
system rozpoznawania znaków drogowych
system wspomagania nagłego hamowania
system ABS

Dane techniczne**Pojemność zbiornika paliwa (l)**

Pojemność zbiornika paliwa (l): 42

Osiągi

Prędkość maksymalna (km/h): 180
Przyspieszenie 0-100 km/h (s): 12,2

Zużycie paliwa i emisja spalin WLTP

Emisja CO2 cykl mieszany WLTP (g/km): 118

Zużycie paliwa cykl mieszany WLTP (l/100 km): 5.2

Układ napędowy

Rodzaj napędu: przedni

Typ nadwozia

Liczba drzwi: 5

KONFIGURACJA RENAULT NOWE CLIO

Data utworzenia: 15/12/2021



Rodzaj nadwozia: hatchback Norma emisji spalin: EURO6 DFull
Pojemność skokowa (cm³): 999

Układ kierowniczy

Średnica zawracania (m): 10,4

Układ hamulcowy

Hamulce tylne (typ, średnica): tarcze wentylowane 260 / bębny 9"

Hamulce przednie (typ, średnica): tarcze wentylowane 258

Koła i opony

Opony standardowe: 195/55 R16 87 H

Dopuszczalna masa całkowita

Maksymalna masa całkowita zespołu pojazdów (kg): 2509

Maksymalna masa przyczepy bez hamulca (kg): 575

Maksymalna masa przyczepy z hamulcem (kg): 900

Maksymalna ładowność (kg): 413

Minimalna masa pojazdu gotowego do jazdy (bez opcji) (kg): 1174

Maksymalna masa całkowita pojazdu (kg): 1609

Silnik

Ilość zaworów: 12

Typ wtrysku paliwa: wielopunktowy

Procedura homologacji: 1

Moc maksymalna kW (KM): 67 (90)

Protokół homologacji: WLTP

Maksymalny moment obrotowy w Nm: 160

Rodzaj paliwa: benzyna

Ilość cylindrów: 3

Wymiary

Zwis przedni: 830

Wysokość pojazdu nieobciążonego z bagażnikiem dachowym (mm): bd

Wysokość pojazdu nieobciążonego bez bagażnika (mm): 1440

Długość całkowita: 4050

Szerokość całkowita: 1798/1988

Wysokość progu załadunku: 770

Maksymalna długość części ładunkowej: 1464

Wysokość pojazdu pustego z drzwiami tylnymi lub klapą otwartą: 1979

Zwis tylny: 637

Dł. części bagażowej na wysokości podłogi za tylną kanapą: bd

Wysokość całkowita: 1440

Szerokość całkowita z lusterkami zewnętrznymi: 1988

Szerokość górnej części bagażnika: bd

Szerokość dolnej części bagażnika: 1037

Dł. części bagażowej przy złożonej tylnej kanapie: 1464

Rozstaw osi: 2583

Prześwit pojazdu: 135

Typ techniczny

Typ techniczny: RJABE2MT6UA6GA5300

Znak ekologiczny: bd

Ilość miejsc siedzących: 5

Skrzynia biegów

Rodzaj skrzyni biegów: manualna

Ilość biegów do przodu: 6



Pojemność bagażnika (dm³)

Pojemność przestrzeni bagażowej 284

min. (dm³):

Pojemność przestrzeni bagażowej 1069

maks. po złożeniu kanapy (dm³):

Aby uzyskać więcej informacji na temat pojazdu i ceny, skontaktuj się z doradcą handlowym. Prezentowane zdjęcia pojazdu i akcesoriów mają charakter poglądowy. Kolory i niektóre zewnętrzne lub wewnętrzne elementy mogą różnić się od rzeczywistych. Parametry techniczne, wyposażenie, ceny i specyfikacja pojazdów, a także ceny części zamiennych i akcesoriów oraz koszty usług serwisowych, mogą ulegać zmianom i są aktualizowane. Podane informacje nie stanowią oferty w rozumieniu art. 66 i kolejnych Kodeksu cywilnego, a także nie stanowią zaproszenia do rokowań. Indywidualne uzgodnienie właściwości, specyfikacji i ceny pojazdu, części zamiennych lub akcesoriów oraz czasu i sposobu ich dostawy następuje w umowie zawieranej u Autoryzowanych Partnerów

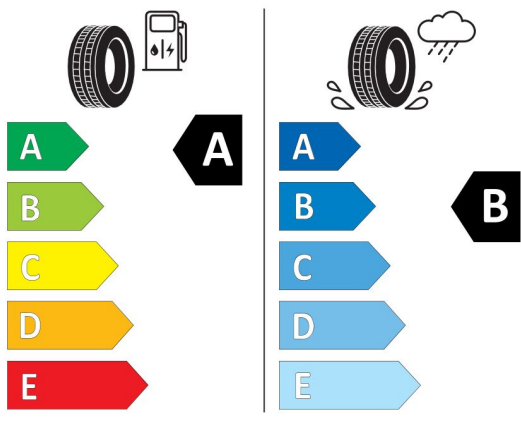


Non-differentiated position front/rear




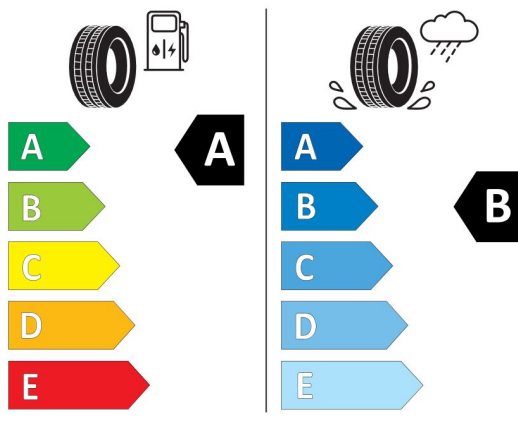
Continental 0311051

195/55 R 16 87 H C1




BRIDGESTONE 61731000

195/55 R16 87 H C1



2020/740


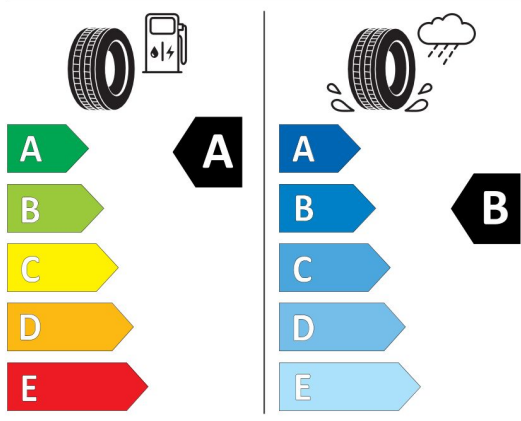


2020/740



GOODYEAR 543097

195/55R16 87 H C1



2020/740

*Ze względu na specyfikę produkcji pojazdów zawsze wyświetlamy kilka etykiet.