

KONFIGURACJA RENAULT NOWE CLIO

Data utworzenia: 01/07/2021



RENAULT
Passion for life



RENAULT NOWE CLIO Zen TCe 100 LPG NG2021


Silnik: TCe 100 LPG g.2021

Pojemność skokowa (cm³): 999

Rodzaj paliwa: benzyna / LPG

Rodzaj skrzyni biegów: manualna






Opcje i akcesoria



Tapicerka

tapicerka materiałowa
czarno-szara z
przetłoczeniami



Kolor

Szary Titanium



Opony

obręcze kół typu Flexwheel
16", wzór Amicitia

Inne opcje

system wspomagania parkowania tyłem

Szczegóły dotyczące pakietów

pakiet KLIMAT & KOMFORT 21

funkcja automatycznej zmiany świateł drogowych na mijania
konsola centralna z podłokietnikiem
lusterka zewnętrzne regulowane i składane elektrycznie
czujnik deszczu
klimatyzacja automatyczna
karta Renault Hands Free
szyby tylne regulowane elektrycznie z włącznikiem impulsowym
podświetlane lusterka w osłonach przeciwsłonecznych



światła tylne Full LED Pure Vision w kształcie litery C z pojedynczym światłem cofania
oświetlenie sufitowe LED, 2 punkty

Wyposażenie skonfigurowanego pojazdu

WYGLĄD

zewnętrzne klamki drzwi w kolorze nadwozia
wzór Amicitia 16"
obudowa lusterek w kolorze nadwozia
obwód kół typu Flexwheel 16"

MULTIMEDIA

zespół wskaźników i zegarów z wyświetlaczem 4,2"
EASY LINK z ekranem 7"

KOMFORT I WNĘTRZE

system mocowania fotelików Isofix
szyby przednie regulowane elektrycznie z włącznikiem impulsowym
deska rozdzielcza z tworzywa w kolorze czarnym o ziarnistej strukturze
tylna kanapa dzielona w układzie 1/3-2/3
fotel kierowcy z regulacją wysokości
tapicerka materiałowa czarno-szara z przetłoczeniami

WIDOCZNOŚĆ I OŚWIETLENIE

światła do jazdy dziennej LED
lusterko wewnętrzne dzień/noc
światła przednie Full LED

PROWADZENIE POJAZDU

z trybem eco
zestaw do naprawy uszkodzonej opony
regulator-ogranicznik prędkości

BEZPIECZEŃSTWO

system utrzymywania pasa ruchu
system kontroli bezpiecznej odległości
poduszki powietrzne przednie
możliwość dezaktywacji poduszki powietrznej pasażera
poduszki powietrzne boczne i kurtynowe
sygnał informujący o niezapięciu pasów bezpieczeństwa
funkcja połączenia alarmowego eCall (112)
aktywny system wspomagania nagłego hamowania z wykrywaniem pieszych i rowerzystów
system rozpoznawania znaków drogowych
system wspomagania nagłego hamowania
system ABS

Dane techniczne

Pojemność zbiornika paliwa (l)

Pojemność zbiornika paliwa (l): 39 / 32 (LPG)

Zużycie paliwa i emisja spalin WLTP

Emisja CO2 dla paliwa alternatywnego cykl mieszany 108



WLTP (g/km):		Maksymalna ładowność (kg):	395
Emisja CO2 cykl mieszany WLTP (g/km):	122	Minimalna masa pojazdu gotowego do jazdy (bez opcji) (kg):	1174
Zużycie paliwa cykl mieszany WLTP (l/100 km):	5.4	Maksymalna masa całkowita pojazdu (kg):	1629

Osiągi

Prędkość maksymalna (km/h):	188
Przyspieszenie 0-100 km/h (s):	12,5

Układ napędowy

Rodzaj napędu:	przedni
-----------------------	---------

Typ nadwozia

Liczba drzwi:	5
Rodzaj nadwozia:	hatchback

Układ kierowniczy

Średnica zawracania (m):	10,4
---------------------------------	------

Układ hamulcowy

Hamulce tylne (typ, średnica):	tarcze wentylowane 260 / bębny 9"
Hamulce przednie (typ, średnica):	tarcze wentylowane 258

Koła i opony

Opony standardowe:	195/55 R16 87 H
---------------------------	-----------------

Dopuszczalna masa całkowita

Maksymalna masa całkowita zespołu pojazdów (kg):	2509
Maksymalna masa przyczepy bez hamulca (kg):	575
Maksymalna masa przyczepy z hamulcem (kg):	900

Silnik

Ilość zaworów:	12
Typ wtrysku paliwa:	wielopunktowy
Procedura homologacji:	1
Moc maksymalna kW (KM):	74 (100)
Protokół homologacji:	WLTP
Maksymalny moment obrotowy w Nm:	160
Rodzaj paliwa:	benzyna / LPG
Ilość cylindrów:	3
Norma emisji spalin:	EURO6 DFull
Pojemność skokowa (cm³):	999

Wymiary

Zwis przedni:	830
Wysokość pojazdu nieobciążonego z bagażnikiem dachowym (mm):	bd
Wysokość pojazdu nieobciążonego bez bagażnika (mm):	1440
Długość całkowita:	4050
Szerokość całkowita:	1798/1988
Wysokość progu załadunku:	770
Maksymalna długość części ładunkowej:	1464
Wysokość pojazdu pustego z drzwiami tylnymi lub klapą otwartą:	1979
Zwis tylny:	637
Dł. części bagażowej na wysokości podłogi za tylną kanapą:	bd
Wysokość całkowita:	1440
Szerokość całkowita z lusterkami zewnętrznymi:	1988
Szerokość górnej części bagażnika:	bd



Szerokość dolnej części bagażnika: 1037
 Dł. części bagażowej przy złożonej tylnej kanapie: 1464
 Rozstaw osi: 2583
 Prześwit pojazdu: 135

Skrzynia biegów

Rodzaj skrzyni biegów: manualna
 Ilość biegów do przodu: 6

Typ techniczny


Typ techniczny: RJABE2MT6UAEJA5200
 Znak ekologiczny: bd
 Ilość miejsc siedzących: 5

Pojemność bagażnika (dm³)

Pojemność przestrzeni bagażowej min. (dm³): 284
 Pojemność przestrzeni bagażowej maks. po złożeniu kanapy (dm³): 1069

Aby uzyskać więcej informacji na temat pojazdu i ceny, skontaktuj się z doradcą handlowym. Prezentowane zdjęcia pojazdu i akcesoriów mają charakter poglądowy. Kolory i niektóre zewnętrzne lub wewnętrzne elementy mogą różnić się od rzeczywistych. Parametry techniczne, wyposażenie, ceny i specyfikacja pojazdów, a także ceny części zamiennych i akcesoriów oraz koszty usług serwisowych, mogą ulegać zmianom i są aktualizowane. Podane informacje nie stanowią oferty w rozumieniu art. 66 i kolejnych Kodeksu cywilnego, a także nie stanowią zaproszenia do rokowań. Indywidualne uzgodnienie właściwości, specyfikacji i ceny pojazdu, części zamiennych lub akcesoriów oraz czasu i sposobu ich dostawy następuje w umowie zawieranej u Autoryzowanych Partnerów

ETYKIETY NA OPONACH ODPOWIEDNIE DO PRZEDNIEJ OSI



*Ze względu na specyfikę produkcji pojazdów zawsze wyświetlamy kilka etykiet.

ETYKIETY NA OPONACH ODPOWIADAJĄCE TYLNEJ OSI

KONFIGURACJA RENAULT NOWE CLIO

Data utworzenia: 01/07/2021

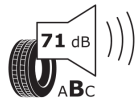
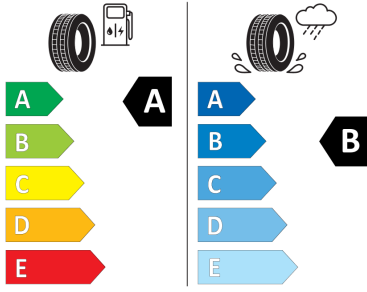


RENAULT
Passion for life



Continental 0311051

195/55 R 16 87 H C1

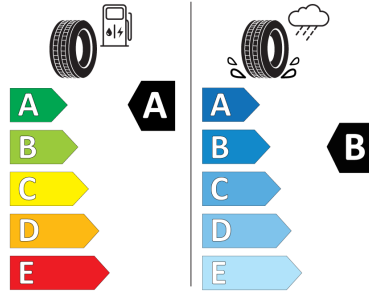


2020/740



GOODYEAR 543097

195/55R16 87H C1

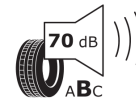
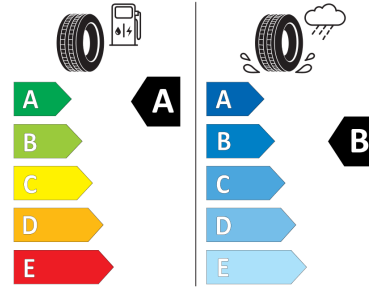


2020/740



BRIDGESTONE 61731000

195/55 R16 87 H C1



2020/740

*Ze względu na specyfikę produkcji pojazdów zawsze wyświetlamy kilka etykiet.