



KONFIGURACJA RENAULT CLIO

Data utworzenia: 22/11/2021



RENAULT CLIO Zen TCe 100 LPG NG2021

Silnik: TCe 100 LPG g.2021

Pojemność skokowa (cm³): 999

Rodzaj paliwa: benzyna / LPG

Rodzaj skrzyni biegów: manualna





KONFIGURACJA RENAULT CLIO

Data utworzenia: 22/11/2021




Opcje i akcesoria



Tapicerka

tapicerka materiałowa
czarno-szara z
przetłoczeniami



Kolor

Czerwony Flamme



Opony

obręcze kół typu Flexwheel
16", wzór Amicitia

Inne opcje

system wspomagania parkowania tyłem

Wyposażenie skonfigurowanego pojazdu

WYGLĄD

zewnątrzne klamki drzwi w kolorze nadwozia
wzór Amicitia 16"
lusterka zewnętrzne regulowane elektrycznie podgrzewane
obręcze kół typu Flexwheel 16"
obudowa lusterek w kolorze nadwozia

MULTIMEDIA

zespół wkaźników i zegarów z wyświetlaczem 4,2"
EASY LINK z ekranem 7"

KOMFORT I WNĘTRZE

system mocowania fotelików Isofix



KONFIGURACJA RENAULT CLIO

Data utworzenia: 22/11/2021



deska rozdzielcza z tworzywa w kolorze czarnym o ziarnistej strukturze
kluczyk do zamka centralnego składany
szyby przednie regulowane elektrycznie z włącznikiem impulsowym
tylna kanapa dzielona w układzie 1/3-2/3
fotel kierowcy z regulacją wysokości
tapicerka materiałowa czarno-szara z przetłoczeniami

WIDOCZNOŚĆ I OŚWIETLENIE

światła do jazdy dziennej LED
oświetlone wewnętrzne 2 punkty
lusterko wewnętrzne dzień/noc
światła tylne Full LED Pure Vision z oświetleniem LED tablicy rejestracyjnej
światła przednie Full LED

PROWADZENIE POJAZDU

z trybem eco
zestaw do naprawy uszkodzonej opony
regulator-ogranicznik prędkości

OGRZEWANIE I WENTYLACJA

klimatyzacja manualna

BEZPIECZEŃSTWO

system utrzymywania pasa ruchu
system kontroli bezpiecznej odległości
możliwość dezaktywacji poduszki powietrznej pasażera
poduszki powietrzne boczne i kurtynowe
czujnik zmierzchu
system rozpoznawania znaków drogowych
sygnał informujący o niezapięciu pasów bezpieczeństwa
funkcja połączenia alarmowego eCall (112)
aktywny system wspomagania nagłego hamowania z wykrywaniem pieszych i rowerzystów
poduszki powietrzne przednie
system wspomagania nagłego hamowania
system ABS

Dane techniczne

Pojemność zbiornika paliwa (l)

Pojemność zbiornika paliwa (l): 39 / 32 (LPG)

Zużycie paliwa cykl mieszany

WLTP (l/100 km): 5.4

Zużycie paliwa i emisja spalin WLTP

Zużycie paliwa dla paliwa alternatywnego cykl mieszany WLTP (l/100 km): 6.9

Osiągi

Prędkość maksymalna (km/h): 188

Przyspieszenie 0-100 km/h (s): 12,5

Emisja CO2 dla paliwa alternatywnego cykl mieszany WLTP (g/km): 108

Układ napędowy

Rodzaj napędu: przedni

Emisja CO2 cykl mieszany WLTP (g/km): 121

Typ nadwozia

Liczba drzwi: 5



KONFIGURACJA RENAULT CLIO

Data utworzenia: 22/11/2021



Układ kierowniczy

Średnica zawracania (m): 10,4

Układ hamulcowy

Hamulce tylne (typ, średnica): tarcze wentylowane 260 / bębny 9"

Hamulce przednie (typ, średnica): tarcze wentylowane 258

Koła i opony

Opony standardowe: 195/55 R16 87 H

Dopuszczalna masa całkowita

Maksymalna masa całkowita zespołu pojazdów (kg): 2503

Maksymalna masa przyczepy bez hamulca (kg): 580

Maksymalna masa przyczepy z hamulcem (kg): 900

Maksymalna ładowność (kg): 402

Minimalna masa pojazdu gotowego do jazdy (bez opcji) (kg): 1178

Maksymalna masa całkowita pojazdu (kg): 1629

Silnik

Ilość zaworów: 12

Typ wtrysku paliwa: pośredni

Procedura homologacji: 1

Moc maksymalna kW (KM): 74 (100)

Protokół homologacji: WLTP

Maksymalny moment obrotowy w Nm: 160

Rodzaj paliwa: benzyna / LPG

Ilość cylindrów: 3

Norma emisji spalin: EURO6 DFull

Pojemność skokowa (cm³): 999

Wymiary

Zwis przedni: 830

Wysokość pojazdu nieobciążonego z bagażnikiem dachowym (mm): bd

Wysokość pojazdu nieobciążonego bez bagażnika (mm): 1440

Długość całkowita: 4050

Szerokość całkowita: 1798/1988

Wysokość progu załadunku: 770

Maksymalna długość części ładunkowej: 1464

Wysokość pojazdu pustego z drzwiami tylnymi lub klapą otwartą: 1979

Zwis tylny: 637

Dł. części bagażowej na wysokości podłogi za tylną kanapą: bd

Wysokość całkowita: 1440

Szerokość całkowita z lusterkami zewnętrznymi: 1988

Szerokość górnej części bagażnika: bd

Szerokość dolnej części bagażnika: 1037

Dł. części bagażowej przy złożonej tylnej kanapie: 1464

Rozstaw osi: 2583

Prześwit pojazdu: 135

Typ techniczny

Typ techniczny: RJABE2MT6UAGJA5200

Znak ekologiczny: bd

Ilość miejsc siedzących: 5

Skrzynia biegów

Rodzaj skrzyni biegów: manualna

Ilość biegów do przodu: 6

Pojemność bagażnika (dm³)

Pojemność przestrzeni bagażowej min. (dm³): 284



KONFIGURACJA RENAULT CLIO

Data utworzenia: 22/11/2021



Pojemność przestrzeni bagażowej 1069
maks. po złożeniu kanapy (dm³):

Aby uzyskać więcej informacji na temat pojazdu i ceny, skontaktuj się z doradcą handlowym. Prezentowane zdjęcia pojazdu i akcesoriów mają charakter poglądowy. Kolory i niektóre zewnętrzne lub wewnętrzne elementy mogą różnić się od rzeczywistych. Parametry techniczne, wyposażenie, ceny i specyfikacja pojazdów, a także ceny części zamiennych i akcesoriów oraz koszty usług serwisowych, mogą ulegać zmianom i są aktualizowane. Podane informacje nie stanowią oferty w rozumieniu art. 66 i kolejnych Kodeksu cywilnego, a także nie stanowią zaproszenia do rokowań. Indywidualne uzgodnienie właściwości, specyfikacji i ceny pojazdu, części zamiennych lub akcesoriów oraz czasu i sposobu ich dostawy następuje w umowie zawieranej u Autoryzowanych Partnerów

ZNAJDŹ SWOJĄ SPERSONALIZOWANĄ KONFIGURACJĘ

W INTERNECIE <http://renault.pl>

[CRMNG9](#)

- Skanując swój QR kod

U DEALERA

- Podając doradcy handlowemu kod swojej konfiguracji : CRMNG9



KONFIGURACJA RENAULT CLIO

Data utworzenia: 22/11/2021

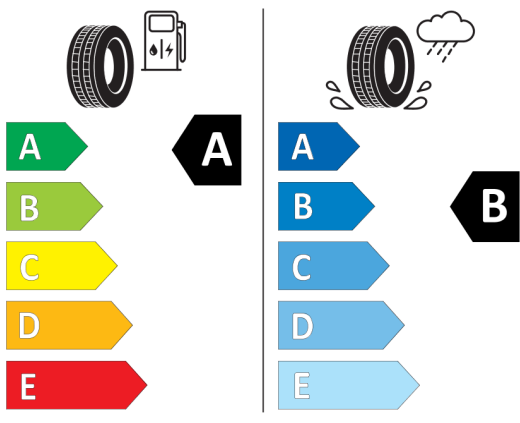


Non-differentiated position front/rear



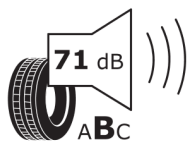
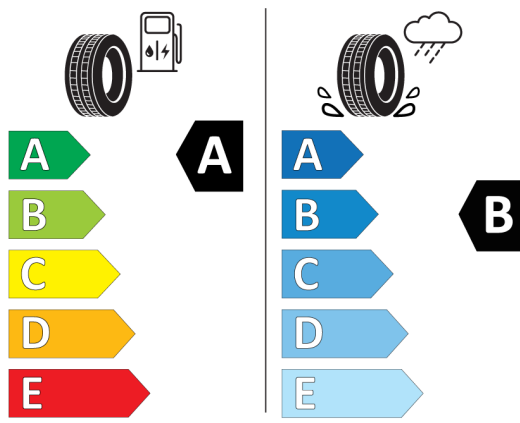
Continental 0311051

195/55 R 16 87 H C1



GOODYEAR 543097

195/55R16 87H C1



2020/740

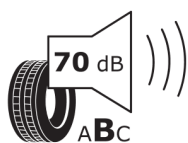
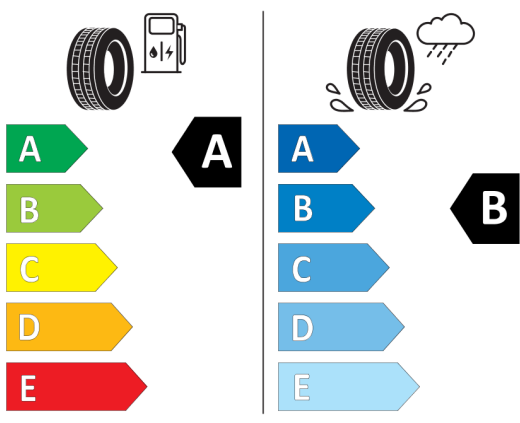


2020/740



BRIDGESTONE 61731000

195/55 R16 87 H C1



2020/740

*Ze względu na specyfikę produkcji pojazdów zawsze wyświetlamy kilka etykiet.