

KONFIGURACJA RENAULT CLIO

Data utworzenia: 26/04/2023



RENAULT CLIO Intens TCe 140

Silnik: TCe 140

Pojemność skokowa (cm³): 1332

Rodzaj paliwa: benzyna

Rodzaj skrzyni biegów: manualna




KONFIGURACJA RENAULT CLIO

Data utworzenia: 26/04/2023




Opcje i akcesoria




Tapicerka

tapicerka materiałowa grafitowa z prążkami z elementami skóry ekologicznej



Kolor

niebieski celadon



Opony

obrycze kół ze stopu metali lekkich 16" Philia, srebrne

Inne opcje

kierownica skórzana
lusterka składane manualnie
obudowa lusterek zewnętrznych w kolorze lśniącej czerni

Szczegóły dotyczące pakietów

pakiet style intens 2

szyby tylne przyciemniane
obudowa lusterek zewnętrznych w kolorze lśniącej czerni
słupki drzwi w kolorze lśniącej czerni



pakiet komfort 21

elektrochromatyczne lusterko wewnętrzne
konsola centralna z podłokietnikiem
automatyczny hamulec postojowy z funkcją auto-hold

pakiet lightning techno

funkcja automatycznej zmiany świateł drogowych na mijania
światła przeciwmgłowe
światła przednie full LED "C shape" z efektem oczu

pakiet safty standard

bez systemu kontroli bezpiecznej odległości
bez aktywnego systemu wspomagania nagłego hamowania z wykrywaniem pieszych i rowerzystów

Wyposażenie skonfigurowanego pojazdu

WYGLĄD

chromowana końcówka wydechu
zewnętrzne klamki drzwi w kolorze nadwozia
obrace kół ze stopu metali lekkich 16"
elementy chromowane grilla
wzór felgi Philia srebrny 16"

MULTIMEDIA

system multi-sense
zespół wskaźników i zegarów z wyświetlaczem cyfrowym 7"
bez ładowarki indukcyjnej
easy link z ekranem 7"

KOMFORT I WNĘTRZE

czujnik deszczu
system mocowania fotelików Isofix

szyby tylne regulowane elektrycznie z włącznikiem impulsowym
szyby przednie regulowane elektrycznie z włącznikiem impulsowym
deska rozdzielcza z miękkiego tworzywa
tylna kanapa dzielona w układzie 1/3-2/3
fotel kierowcy i pasażera z regulacją wysokości
karta Renault Hands Free
tapicerka materiałowa grafitowa z prążkami z elementami skóry ekologicznej

WIDOCZNOŚĆ I OŚWIETLENIE

światła do jazdy dziennej LED
światła tylne full LED pure vision w kształcie litery C z pojedynczym światłem cofania

PROWADZENIE POJAZDU

KONFIGURACJA RENAULT CLIO

Data utworzenia: 26/04/2023



system wspomagania parkowania tyłem
zestaw do naprawy uszkodzonej opony
regulator-ogranicznik prędkości

OGRZEWANIE I WENTYLACJA

klimatyzacja automatyczna

BEZPIECZEŃSTWO

system utrzymywania pasa ruchu

poduszki powietrzne przednie
możliwość dezaktywacji poduszki
powietrznej pasażera
poduszki powietrzne boczne i kurtynowe
sygnał informujący o niezapięciu pasów
bezpieczeństwa
funkcja połączenia alarmowego eCall (112)
system rozpoznawania znaków
drogowych
system ABS

Dane techniczne

Pojemność zbiornika paliwa (l)

pojemność zbiornika paliwa (l): 42

Zużycie paliwa i emisja spalin WLTP

Emisja CO2 cykl mieszany WLTP
(g/km): 121

Zużycie paliwa cykl mieszany
WLTP (l/100 km): 5.4

Osiągi

Prędkość maksymalna (km/h): 205

Przyspieszenie 0-100 km/h (s): 9,4

Układ napędowy

Rodzaj napędu: przedni

Typ nadwozia

Liczba drzwi: 5

Rodzaj nadwozia: hatchback

Układ kierowniczy

Średnica zawracania (m): 10,4

Układ hamulcowy

Hamulce tylne tarcze wentylowane
(typ, średnica): 260 / bębny 9"

Hamulce przednie (typ,
średnica): bd

Koła i opony

Opony standardowe: 195/55 R16 87 H

Dopuszczalna masa całkowita

Maksymalna masa całkowita
zespołu pojazdów (kg): 2546

Maksymalna masa przyczepy
bez hamulca (kg): 595

Maksymalna masa przyczepy z
hamulcem (kg): 900

Maksymalna ładowność (kg): 426

Minimalna masa pojazdu
gotowego do jazdy (bez opcji)
(kg): 1115

Maksymalna masa całkowita
pojazdu (kg): 1646

Silnik

KONFIGURACJA RENAULT CLIO

Data utworzenia: 26/04/2023



Liczba zaworów:	16	Wysokość całkowita:	1440
Typ wtrysku paliwa:	bezpośredni	Szerokość całkowita z lusterkami zewnętrznymi:	1988
Procedura homologacji:	1	Szerokość górnej części bagażnika:	bd
Moc maksymalna kW (KM):	103 (145)	Szerokość dolnej części bagażnika:	1037
Protokół homologacji:	WLTP	Dł. części bagażowej przy złożonej tylnej kanapie:	1464
Maksymalny moment obrotowy w Nm:	260	Rozstaw osi:	2583
Rodzaj paliwa:	benzyna	Prześwit pojazdu:	135
Liczba cylindrów:	4		
Norma emisji spalin:	EURO6 DFull		
Pojemność skokowa (cm3):	1332		

Wymiary

Zwis przedni:	830
Wysokość pojazdu nieobciążonego z bagażnikiem dachowym (mm):	bd
Wysokość pojazdu nieobciążonego bez bagażnika (mm):	1440
Długość całkowita:	4050
Szerokość całkowita:	1798/1988
Wysokość otwarcia tylnej klapy:	bd
Wysokość progu załadunku:	770
Maksymalna długość części ładunkowej:	1464
Wysokość bez obciążenia z otwartą klapą tylną:	1979
Zwis tylny:	637
Dł. części bagażowej na wysokości podłogi za tylną kanapą:	bd

Typ techniczny

Typ techniczny:	RJABE2N06UA7LA5000
Liczba miejsc siedzących:	5

Skrzynia biegów

Rodzaj skrzyni biegów:	manualna
Liczba biegów do przodu:	6

Aerodynamika

Poziom hałasu przy 50 km/h (dB):	68
---	----

Pojemność bagażnika (dm3)

Pojemność przestrzeni bagażowej min. (dm3):	284
Pojemność przestrzeni bagażowej maks. po złożeniu kanapy (dm3):	1069

Aby uzyskać więcej informacji na temat pojazdu i ceny, skontaktuj się z doradcą handlowym. Prezentowane zdjęcia pojazdu i akcesoriów mają charakter poglądowy. Kolory i niektóre zewnętrzne lub wewnętrzne elementy mogą różnić się od rzeczywistych. Parametry techniczne, wyposażenie, ceny i specyfikacja pojazdów, a także ceny części zamiennych i akcesoriów oraz koszty usług serwisowych, mogą ulegać zmianom i są aktualizowane. Podane informacje nie stanowią oferty w rozumieniu art. 66 i kolejnych Kodeksu cywilnego, a także nie stanowią zaproszenia do rokowań. Indywidualne uzgodnienie właściwości, specyfikacji i ceny pojazdu, części zamiennych lub akcesoriów oraz czasu i sposobu ich dostawy następuje w umowie zawieranej u Autoryzowanych Partnerów

KONFIGURACJA RENAULT CLIO

Data utworzenia: 26/04/2023



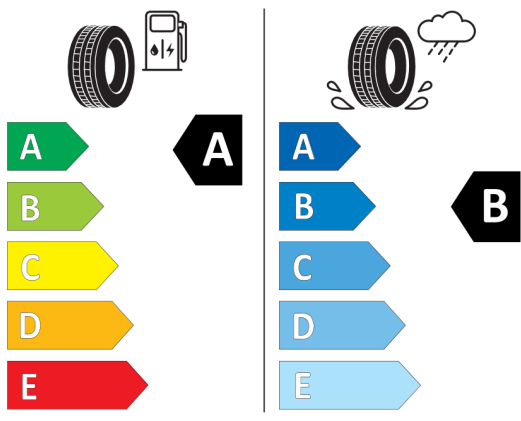


Nieźróźnicowane półoźenie przód/tył



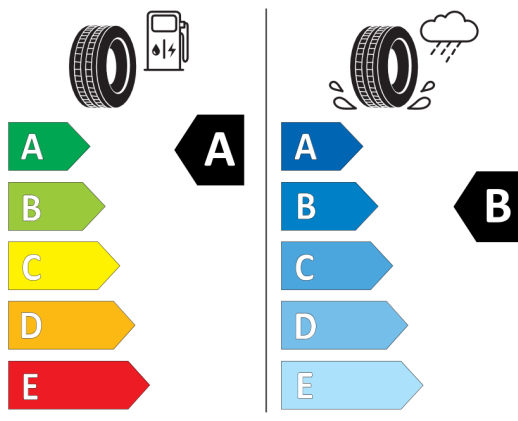
Continental 0311051

195/55 R 16 87 H C1




BRIDGESTONE 61731000

195/55 R16 87 H C1



2020/740


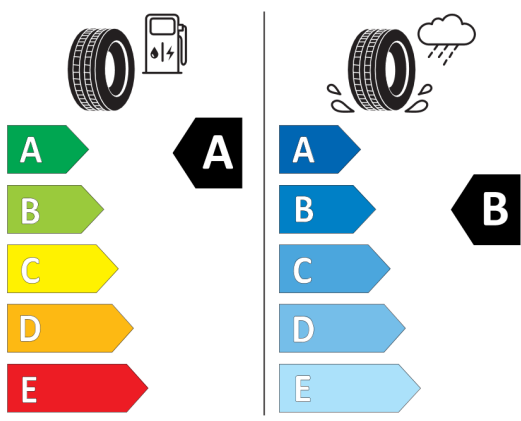


2020/740



GOODYEAR 543097

195/55R16 87 H C1



2020/740

*W zwiąźku ze specyfiką procesu produkcyjnego wybranego modelu, pokazujemy etykiety wszystkich opon możliwych do zamontowania.